

利用マニュアル

【本製品の動作条件】

本製品は、以下のシステム構成にてご利用になれます。

OS:	Windows XP / Vista / 7
ブラウザ:	Internet Explorer 6 / 7 / 8
CPU/HDD/メモリ:	使用 OS が推奨する環境以上
サウンドカード:	必須
CD-ROMドライブ:	必須

【本製品の使用許諾】

同フォルダ上にあるソフトウェア使用許諾契約書をご確認いただき、ご同意の上、本ソフトウェアをご利用いただくものとします。

【本製品のインストール/アンインストール】

インストール:

本製品は、当社ホームページからのダウンロードファイルを任意のフォルダに保存し、展開(解凍)することでご利用になれます。

アンインストール:

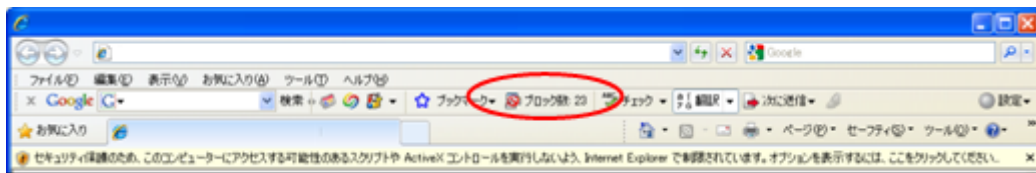
本製品をアンインストールするには、展開されたフォルダを削除ください。

【ポップアップブロックの解除】

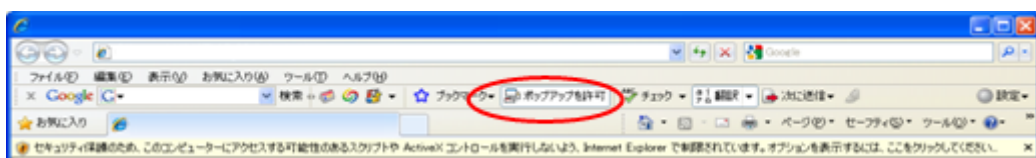
サードパーティ製のツールバー(Google ツールバー、Yahoo ツールバー等)を使用している場合、ポップアップブロック機能によりタイトル画面が表示されないことがあります。その場合、ツールバーのポップアップブロック機能を無効にしてください(ポップアップブロック機能のないツールバーもあります)。設定方法の詳細は、各ツールバーのヘルプを参照してください。

例:Google ツールバーのポップアップブロック解除方法

- ① ツールバーのポップアップロッカーの表示を確認します。「ブロック数:○」と表示されている場合は、ポップアップブロック機能が有効になっています。



- ② ポップアップロッカー(赤丸部分)をクリックして「ポップアップを許可」の状態にします。



以上の手順でポップアップブロックが解除されます。

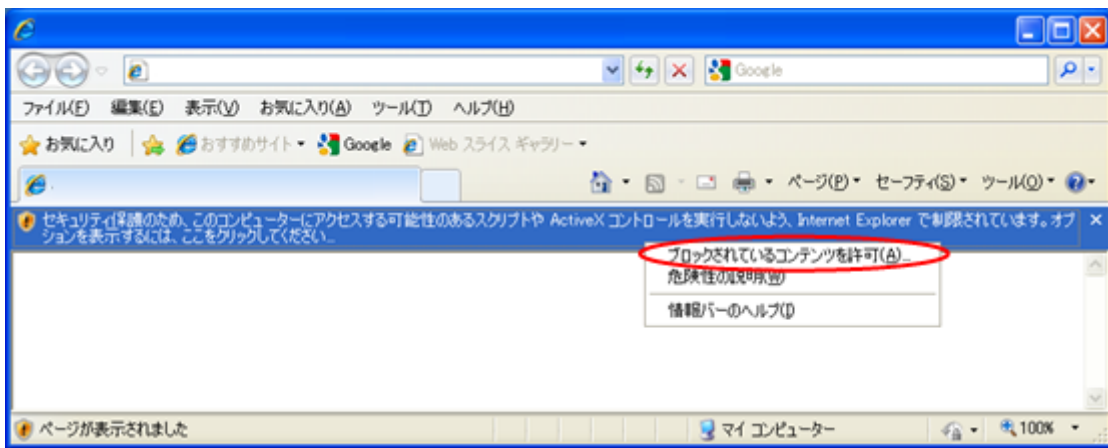
【起動手順】

1. 展開(回答)したフォルダを開き、index.html(下図のアイコン)をダブルクリックして下さい。

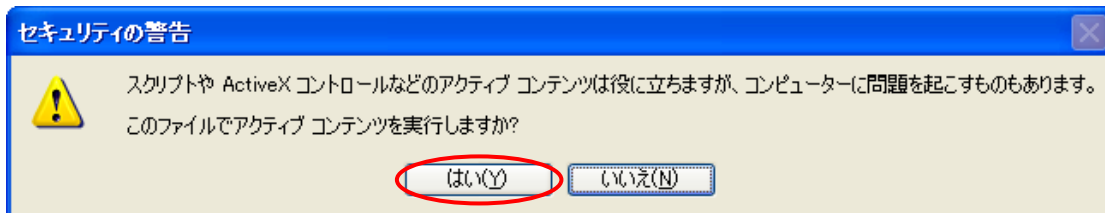


2. 情報バーが表示される場合は、情報バーをクリックして表示されるメニューから、「ブロックされているコンテンツを許可(A)…」を選択して下さい(下図参照)。情報バーは、2回表示されることがあります。2回目も同じ操作をして下さい。

(Internet Explorer 8 での場合)



3. 以下のセキュリティの警告が表示されることがあります。「はい(Y)」をクリックして下さい。

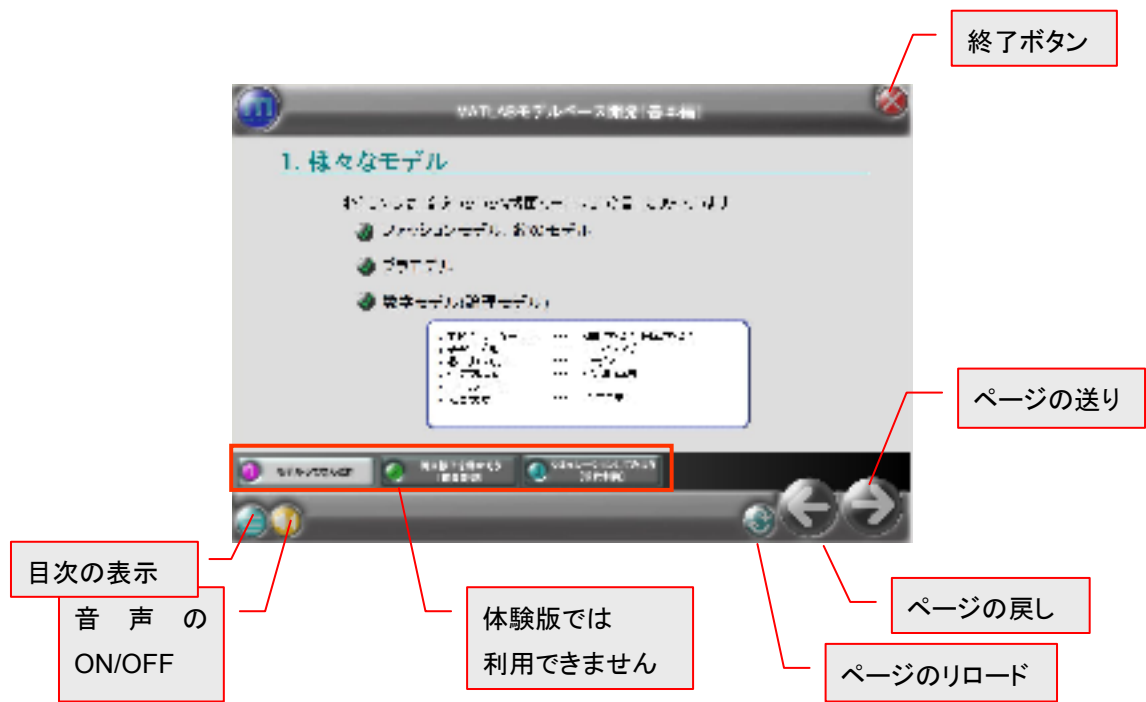


4. タイトル画面が表示されたら、「START」ボタンをクリックして学習を開始して下さい。



【画面の操作】

本製品の操作に使うボタンは、以下のとおりです。



以上